

LUÍS CORREIA/PIAUÍ • 12 A 15 DE JUNHO



“PLANEJAMENTO DE INFRAESTRUTURA”

REALIZAÇÃO:



# Reflexão Municipal Sobre Obras Públicas

---

Alessandra Ferreira

Economista – Confederação Nacional de Municípios



"PLANEJAMENTO DE INFRAESTRUTURA"

# REFLEXÃO

---

- Até que ponto vale retomar uma obra parada? Os custos de uma obra são muito onerosos, e os valores atualizados, mesmo com a inflação relacionada as obras, muitas vezes não vale a pena. E o mais afetado com uma obra parada é a população que fica sem o serviço público.



# Estudo - Obras Públicas nos Municípios

❑ 9.693 Obras Paradas

❑ 3.132 Municípios.

❑ Em valores corrigidos faltam repassar R\$ 17,6 bilhões, para conclusão.

Fonte de Dados	Qte. Obras	Qte Municípios	Valores reais Empenhado	valores reais pagos	Falta Repassar	Valor real médio	% obras	% valores empenhados
Educação (Simec)	4.989	2.234	12.916.348.609	7.005.224.905	5.911.123.705	2.588.965	51%	20%
Habituação (SisHab)	2.138	1.456	26.970.636.056	18.557.214.507	8.413.421.549	12.614.891	22%	43%
Saúde (InvestSUS)	1.938	854	1.374.480.626	936.979.982	437.500.644	709.226	20%	2,2%
Outras Obras (Transferegov)	628	391	21.882.906.110	19.039.434.861	2.843.471.249	34.845.392	6%	35%
<b>Total</b>	<b>9.693</b>	<b>3.132</b>	<b>63.144.371.401</b>	<b>45.538.854.254</b>	<b>17.605.517.146</b>	<b>6.514.430</b>	<b>100%</b>	<b>100%</b>

\*Valores atualizados pela Selic, fev/2024



# DESTAQUE POR UF

---

- **39% (3.779)** das obras paradas estão localizadas nos Estados do **Maranhão (1.196)**, **Pará (893)**, **Bahia (997)** e **Minas Gerais (692)**.
- Para os **Municípios do Maranhão**, a proporção de obras paradas se aproxima de **6 para cada cidade**.
- Para os Municípios do Piauí, há 496 obras paradas, sendo o oitavo na UF, com 2 obras para cada cidade.



# QUANTITATIVO POR UF

UF	Região	Qte. Obras Habitação	Qte. Obras Educação	Qte. Obras Saúde	Qte. Obras Outras	Total	% obras
AC	Norte	13	34	9	8	64	1%
AL	Nordeste	62	99	49	20	230	2%
AM	Norte	143	265	96	9	513	5%
AP	Norte	21	27	26	6	80	1%
BA	Nordeste	252	585	115	45	997	10%
CE	Nordeste	95	339	104	35	573	6%
ES	Sudeste	29	31	15	12	87	1%
GO	Centro-oeste	72	146	70	32	320	3%
MA	Nordeste	189	786	180	41	1196	12%
MG	Sudeste	105	356	164	67	692	7%
MS	Centro-oeste	17	59	31	7	114	1%
MT	Centro-oeste	63	97	48	16	224	2%
PA	Norte	135	524	195	39	893	9%
PB	Nordeste	70	197	87	16	370	4%
PE	Nordeste	130	262	96	29	517	5%
PI	Nordeste	121	267	91	17	496	5%
PR	Sul	53	99	24	16	192	2%
RJ	Sudeste	21	64	121	30	236	2%
RN	Nordeste	54	143	77	20	294	3%
RO	Norte	43	46	17	13	119	1%
RR	Norte	15	40	28	5	88	1%
RS	Sul	95	143	46	31	315	3%
SC	Sul	27	56	12	24	119	1%
SE	Nordeste	108	68	47	3	226	2%
SP	Sudeste	106	128	174	82	490	5%
TO	Norte	99	128	16	5	248	3%
<b>BR</b>	<b>Brasil</b>	<b>2.138</b>	<b>4.989</b>	<b>1.938</b>	<b>628</b>	<b>9.693</b>	<b>100%</b>

✓ Por outro lado Acre (64), Amapá (80), e Roraima (88), com menores quantitativos.



"PLANEJAMENTO DE INFRAESTRUTURA"

# Obras Públicas nos Municípios

- É possível inferir, que **56% dos Municípios do país (3.132)** possuem em **média três obras paradas**.

	Quantidade de obras paradas											Total
	1	2	3	4	5	6	7	8	9	10	Acima de 10	
Municípios	1.246	715	364	231	157	110	79	45	29	27	129	3.132
Total de obras	1.246	1.430	1.092	924	785	660	553	360	261	270	2.112	9.693
Valor - (R\$ milhões)	4.418	5.751	4.488	5.765	5.469	3.669	4.143	2.519	1.944	1.515	23.464	63.144

- **40% das cidades envolvidas (1.246)** possuem uma **única obra parada**.



# CONQUISTA CNM - RETOMADAS



➤ Conquista CNM, a sinalização começou na XXIV Marcha (2023). Obras Atualizadas pelo INCC.

- No momento essas obras estão em fase de diligências e apresentação de documentos

**Sem notícias dos primeiros repasses!**



"PLANEJAMENTO DE INFRAESTRUTURA"



# RETOMADAS

---

- **Educação:** A Lei 14.719, sancionada em 1º de novembro de 2023, consolidou o Pacto Nacional pela Retomada de Obras da Educação. No qual, teve como resultado a manifestação de interesse de **1.564 Municípios** para retomarem 3.388 obras. A previsão é que sejam repassados cerca de **R\$ 3,5 bilhões** (corrigidos **INCC**) pelo FNDE (R\$ 4,1 Bi/Selic).
- No momento essas obras estão em fase de diligências pelo FNDE.



# RETOMADAS



Pacto de Retomada de Obras

31/05 Educação - Powerbi

## Situação das Obras

Obras Enquadradas na Retomada

**5.642**

Manifestações de Interesse

**3.783**

Obras que Não Aderiram

**1.859**

Em Processo de Retomada

**3.567**

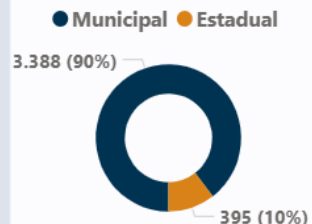
Obras Aprovadas

**182**


Em Processo de Cancelamento

**1.893**

## Esfera



## Situação da Solicitação



Quantidade de Análise Realizada

**7.942**

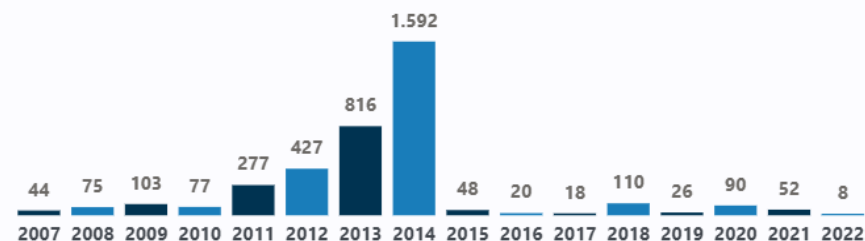
Obras Concluídas

**98**

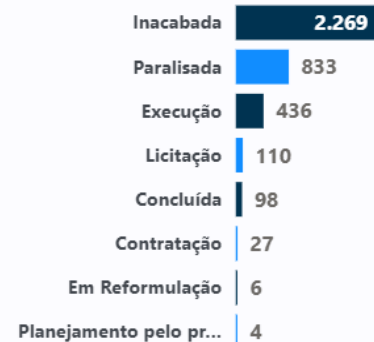
Potencial de Vagas

Dois Turnos	Turno Integral
<b>1.104.734</b>	<b>552.367</b>

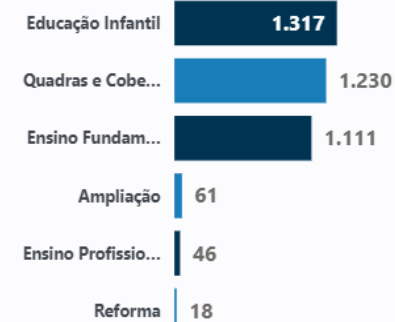
## Obras por Ano do Termo/Convênio



## Situação das Obras



## Tipos de Obras



2024

"PLANEJAMENTO DE INFRAESTRUTURA"

# RETOMADAS

---

- **Saúde:** “Pacto Nacional pela Retomada de Obras e de Serviços de Engenharia na Saúde”, instituída pela Lei N° 14.719 e regulamentada pela Portaria GM/MS N° 3.084, de 12 de janeiro de 2024, tendo sido alterada pela Portaria 3.610, de 22 de abril de 2024.

**Prazo para apresentação de documentos: 23/06/24**



“PLANEJAMENTO DE INFRAESTRUTURA”

# Reflexão Municipal Sobre Obras Públicas



## Rio Grande do Sul



"PLANEJAMENTO DE INFRAESTRUTURA"

# Dados Rio Grande do Sul

- Portaria Federal do MIDR nº 1.802 reconhece 95 Municípios, sumariamente, a Calamidade Pública e 323 em emergência.
- há 315 obras paradas nos Municípios gaúchos, e com os municípios afetados **270 obras estão comprometidas**, ou seja, 86% do total do RS, envolvendo **132 (54%) Municípios, do total (497)** nas duas situações (Calamidade e Emergência).
- Diante disso, falta o governo repassar para esses Municípios **R\$483 milhões**(corrigidos), de obras paradas, para conclusão.

**Porém, não sabemos como estão essas obras!**



"PLANEJAMENTO DE INFRAESTRUTURA"

# Dados Rio Grande do Sul

## Situações:

Calamidade				
Situação	Qte Obras	Qte Munic	Falta Repassar (Paradas)	% obras
Educação	51	24	73.645.327	46%
Habitação	26	10	83.348.937	23%
Saúde	20	9	3.636.171	18%
Outras Obras	15	13	174.179.641	13%
<b>Total</b>	<b>112</b>	<b>37</b>	<b>334.810.076</b>	<b>100%</b>

Emergência				
Situação	Qte Obras	Qte Munic	Falta Repassar (Paradas)	% obras
Educação	68	52	79.674.194	43%
Habitação	54	48	51.342.308	34%
Saúde	22	13	1.679.305	14%
Outras Obras	14	12	15.297.406	9%
<b>Total</b>	<b>158</b>	<b>95</b>	<b>147.993.213</b>	<b>100%</b>



**ENAOP**

2024

"PLANEJAMENTO DE INFRAESTRUTURA"

# Dados Rio Grande do Sul

Dez Municípios, em calamidade, mais afetados com 83 (74%) obras paradas.

Municípios	Qte Obras	% Obras
Porto Alegre/RS	14	17%
Rio Grande/RS	13	16%
Cachoeira do Sul/RS	9	11%
Pelotas/RS	9	11%
Santa Maria/RS	7	8%
Canoas/RS	6	7%
Parobé/RS	6	7%
Novo Hamburgo/RS	5	6%
São Leopoldo/RS	5	6%
Campo Bom/RS	3	4%
Guaíba/RS	3	4%
São Lourenço do Sul/RS	3	4%
<b>Total</b>	<b>83</b>	<b>100</b>



# Reflexão Municipal Sobre Obras Públicas

---

## PESQUISA CNM OBRAS PARADAS



"PLANEJAMENTO DE INFRAESTRUTURA"



# Dados Pesquisa

A Confederação realizou uma pesquisa, em novembro do ano passado, com **1.372 obras paradas**. E os principais resultados foram:

- **730 (53%)** estão paradas há mais de cinco anos, com 340 obras paradas há mais de 10 anos.
- **80% (1.105)** dos recurso assinados em contrato são insuficientes para concluir a obra.
- Em relação a quantidade de recurso que falta para conclusão das obras os gestores responderam que, em média, **faltam** mais de **R\$ 5,8 milhões** para **finalizar a obra**.



# Dados Pesquisa

- ❑ Também foi possível inferir, de acordo com a pesquisa, que das 1.372 obras pesquisadas, em **47,2% (648)** das paralisações, as prefeituras não utilizaram recursos próprios, ou seja, **quase 50% das obras necessitam de recursos do Governo Federal para conclusão.**



# Reflexão Municipal Sobre Obras Públicas

←—————→  
**Obrigada!**

Alessandra Ferreira – Obras e Transferências da União  
[alessandra.ferreira@cnm.org.br](mailto:alessandra.ferreira@cnm.org.br)



“PLANEJAMENTO DE INFRAESTRUTURA”